

证券代码：600056

证券简称：中国医药

公告编号：临 2015-043 号

中国医药健康产业股份有限公司

非公开发行 A 股股票预案（修订稿）的更正公告

本公司及全体董事会成员保证公告内容真实、准确和完整，公告不存在虚假记载，误导性陈述或重大遗漏。

本公司于2015年6月10日公告了《中国医药健康产业股份有限公司非公开发行A股股票预案（修订稿）》（临2015-032号）。部分内容更正如下：

1、因录入错误，更正相关内容如下：

“第六章 董事会关于本次发行对公司影响的讨论与分析 二、公司业务、收入结构、章程、股东结构、高管人员结构变化 （三）对股东结构的影响”

原内容为：

“本次发行将导致公司的股东结构发生一定变化。本次发行前，本公司总股本为 1,012,513,400 股，控股股东通用技术集团联合下属子公司的持股比例为 55.05%。按照本次非公开发行股份数量 120,667,722 股，本次发行完成后，通用技术集团直接和间接的合计持股比例将降至 49.72%，仍为公司的控股股东。”

	本次发行前		认购本次 发行数量（股）	本次发行后	
	数量（股）	比例（%）		数量（股）	比例（%）
通用技术集团	441,017,272	43.56	0	441,017,272	38.92
天方集团	107,769,762	10.64	0	107,769,762	9.51
医控公司	8,600,869	0.85	6,004,763	14,605,632	1.29
通用技术集团合计控制	557,387,903	55.05	6,004,763	563,392,666	49.72
前海开源	0	0.00	52,119,528	52,119,528	4.60
上汽投资	0	0.00	41,695,621	41,695,621	3.68
君盛紫石	0	0.00	13,898,540	13,898,540	1.23
华夏人寿	0	0.00	6,949,270	6,949,270	0.61

	本次发行前		认购本次 发行数量(股)	本次发行后	
	数量(股)	比例(%)		数量(股)	比例(%)
其他社会 股东	455,125,497	44.95	0	455,125,497	40.16
其他股东 合计	455,125,497	44.95	114,662,959	569,788,456	50.28
总计	1,012,513,400	100.00	120,667,722	1,133,181,122	100.00

待 2014 年度利润分配方案实施完毕后，本次非公开发行股份数量将相应调整为 122,024,491 股，则本次发行完成后，通用技术集团直接和间接合计持有公司的股份比例将降至 49.66%，仍为公司的控股股东。

	本次发行前		认购本次 发行数量(股)	本次发行后	
	数量(股)	比例(%)		数量(股)	比例(%)
通用技术 集团	441,017,272	43.56	0	441,017,272	38.87
天方集团	107,769,762	10.64	0	107,769,762	9.50
医控公司	8,600,869	0.85	6,072,279	14,673,148	1.29
通用技术 集团合计 控制	557,387,903	55.05	6,072,279	563,460,182	49.66
前海开源	0	0.00	52,705,552	52,705,552	4.65
上汽投资	0	0.00	42,164,441	42,164,441	3.72
君盛紫石	0	0.00	14,054,813	14,054,813	1.24
华夏人寿	0	0.00	7,027,406	7,027,406	0.62
其他社会 公众股东	455,125,497	44.95	0	455,125,497	40.12
社会公众 股东合计	455,125,497	44.95	115,952,212	571,077,709	50.34
总计	1,012,513,400	100.00	122,024,491	1,134,537,891	100.00

”

现将表格相关数据进行更正。更正后的内容为：

“本次发行将导致公司的股东结构发生一定变化。本次发行前，本公司总股本为 1,012,513,400 股，控股股东通用技术集团联合下属子公司的持股比例为 55.05%。按照本次非公开发行股份数量 120,667,722 股，本次发行完成后，通用技术集团直接和间接的合计持股比例将降至 49.72%，仍为公司的控股股东。

	本次发行前		认购本次 发行数量(股)	本次发行后	
	数量(股)	比例(%)		数量(股)	比例(%)
通用技术集团	441,017,272	43.56	0	441,017,272	38.92
天方集团	107,769,762	10.64	0	107,769,762	9.51
医控公司	<u>8,600,896</u>	0.85	6,004,763	<u>14,605,659</u>	1.29
通用技术集团合计控制	<u>557,387,930</u>	55.05	6,004,763	<u>563,392,693</u>	49.72
前海开源	0	0.00	52,119,528	52,119,528	4.60
上汽投资	0	0.00	41,695,621	41,695,621	3.68
君盛紫石	0	0.00	13,898,540	13,898,540	1.23
华夏人寿	0	0.00	6,949,270	6,949,270	0.61
其他社会 股东	<u>455,125,470</u>	44.95	0	<u>455,125,470</u>	40.16
其他股东合计	<u>455,125,470</u>	44.95	114,662,959	<u>569,788,429</u>	50.28
总计	1,012,513,400	100.00	120,667,722	1,133,181,122	100.00

待 2014 年度利润分配方案实施完毕后，本次非公开发行股份数量将相应调整为 122,024,491 股，则本次发行完成后，通用技术集团直接和间接合计持有公司的股份比例将降至 49.66%，仍为公司的控股股东。

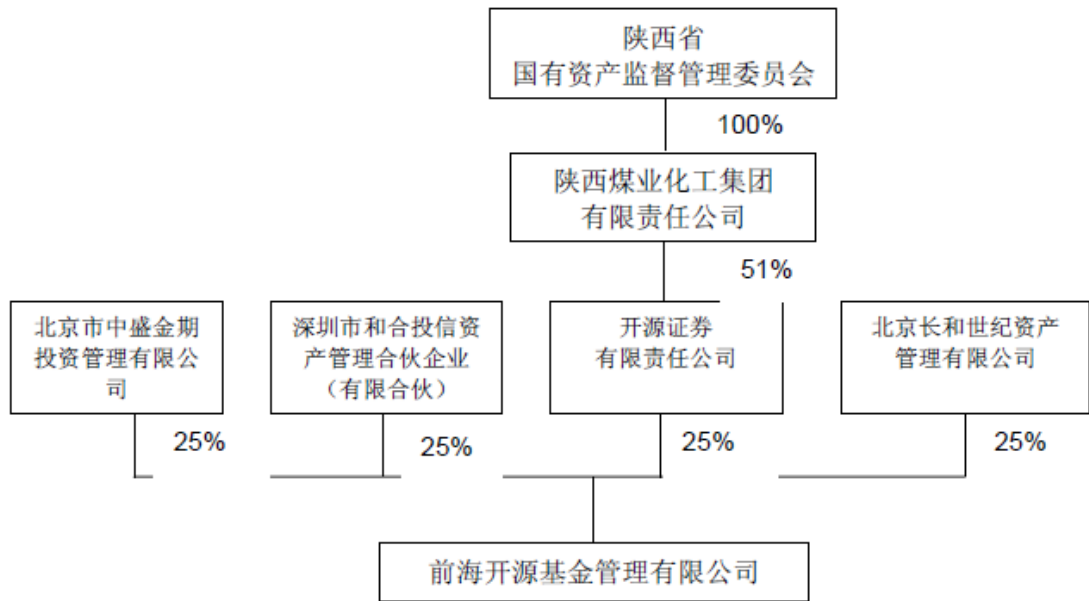
	本次发行前		认购本次 发行数量(股)	本次发行后	
	数量(股)	比例(%)		数量(股)	比例(%)
通用技术集团	441,017,272	43.56	0	441,017,272	38.87
天方集团	107,769,762	10.64	0	107,769,762	9.50
医控公司	<u>8,600,896</u>	0.85	6,072,279	<u>14,673,175</u>	1.29
通用技术集团合计控制	<u>557,387,930</u>	55.05	6,072,279	<u>563,460,209</u>	49.66
前海开源	0	0.00	52,705,552	52,705,552	4.65
上汽投资	0	0.00	42,164,441	42,164,441	3.72
君盛紫石	0	0.00	14,054,813	14,054,813	1.24
华夏人寿	0	0.00	7,027,406	7,027,406	0.62
其他社会 公众股东	<u>455,125,470</u>	44.95	0	<u>455,125,470</u>	40.12
社会公众 股东合计	<u>455,125,470</u>	44.95	115,952,212	<u>571,077,682</u>	50.34
总计	1,012,513,400	100.00	122,024,491	1,134,537,891	100.00

”

2、因投资者提供更新的股权变化信息有所滞后，未能反映最新的股权信息，特在补充尽职调查并获得新信息后更新如下内容：

“第三章 发行对象的基本情况 二、前海开源基本情况”原内容为：

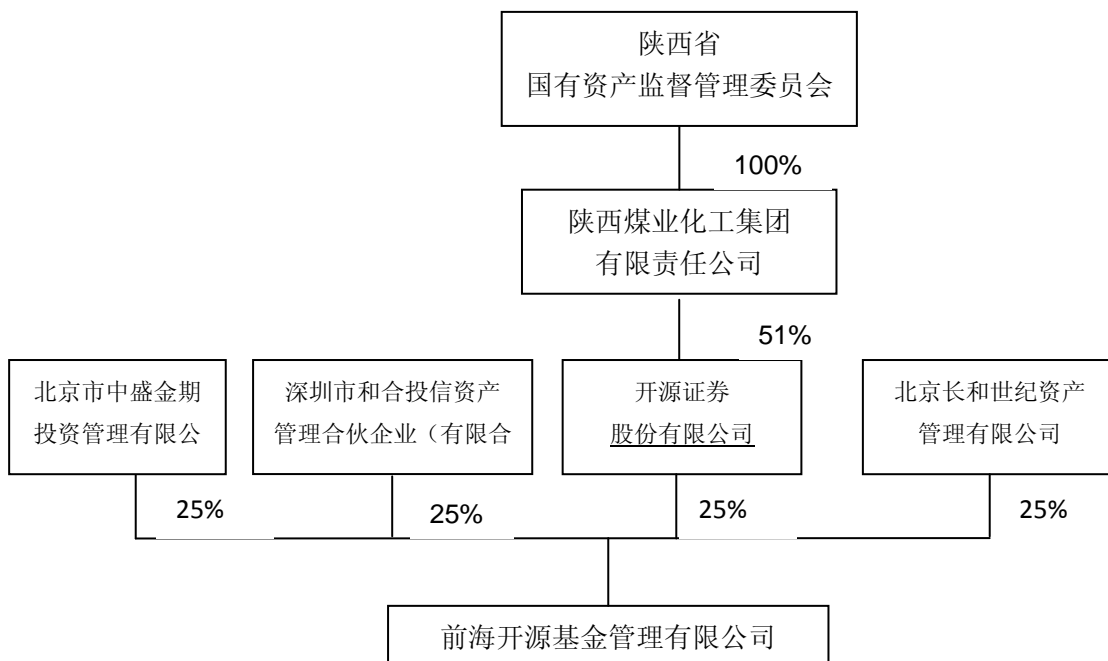
“（四）股权控制关系



”

现更正为：

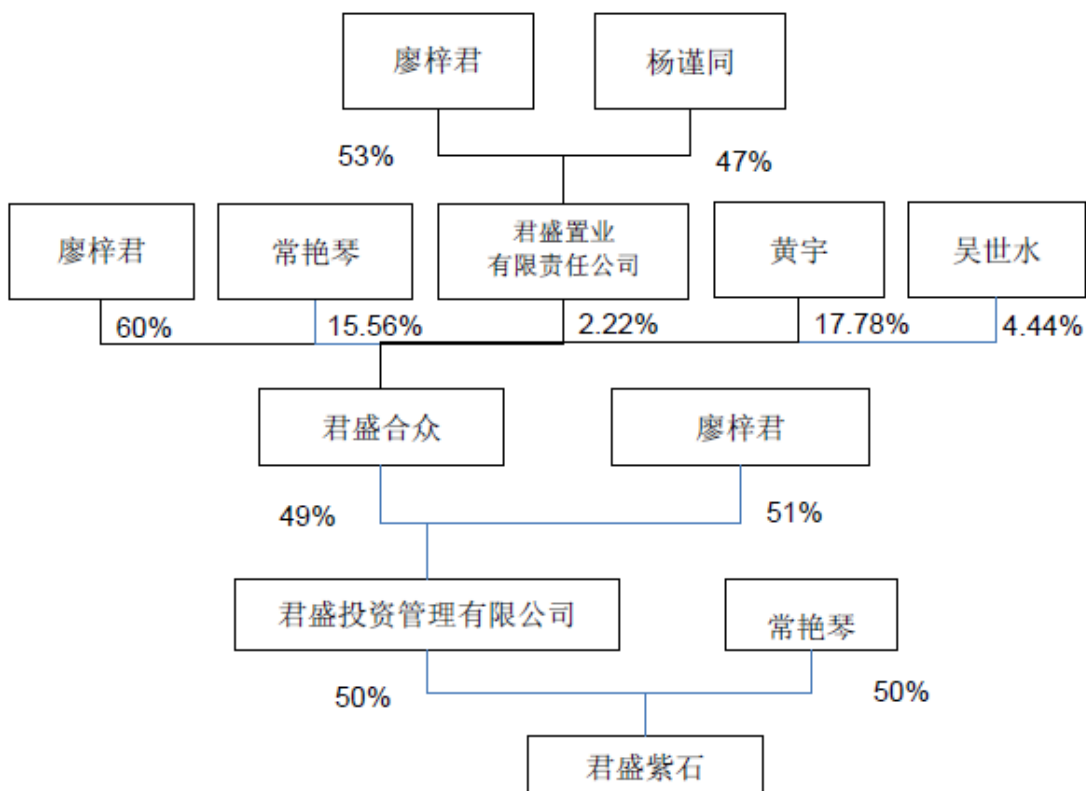
“（四）股权控制关系



”

3、“第三章 发行对象的基本情况 四、君盛紫石基本情况”原内容为：

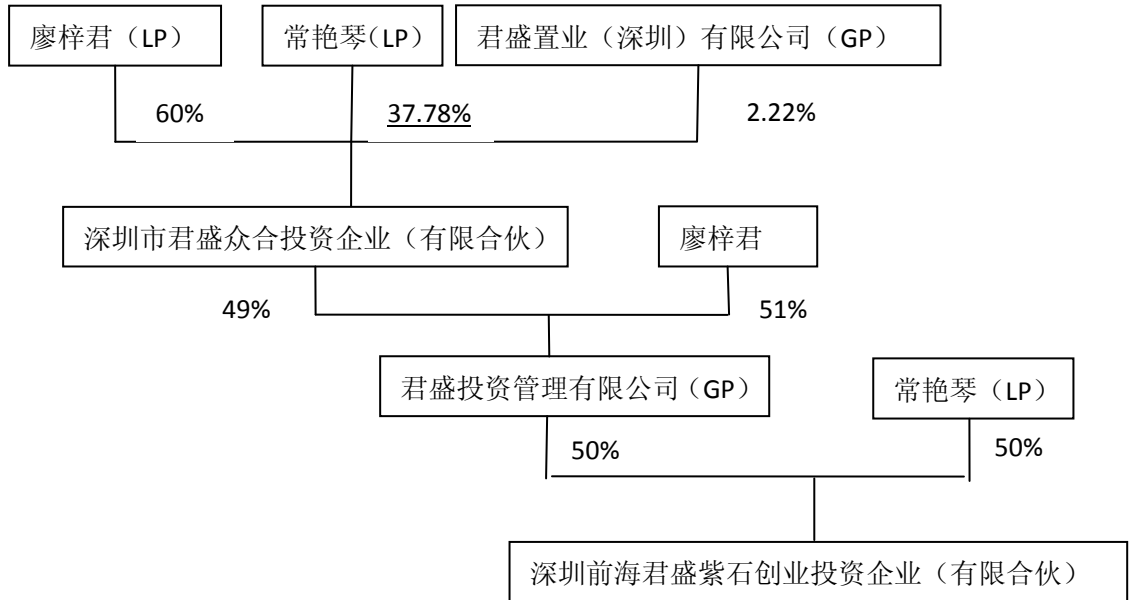
“（四）股权控制关系



”

现更正为：

“（四）股权控制关系



”

除上述更正内容之外，原公告其他内容不变，由此给投资者造成的不便表示歉意。

特此公告。

中国医药健康产业股份有限公司董事会

2015 年 6 月 25 日